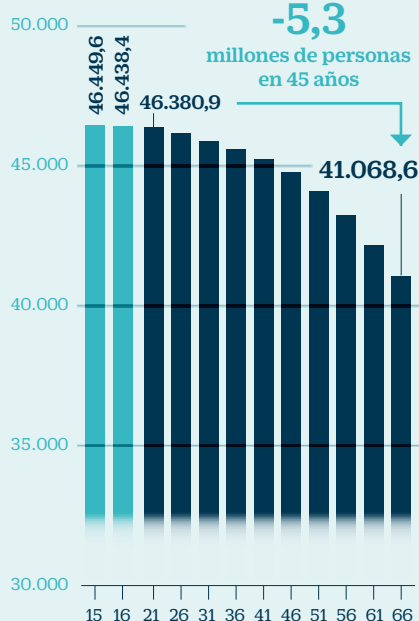


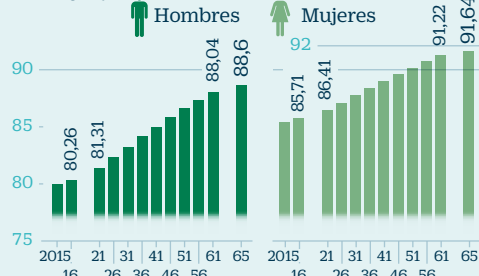
# La demografía española y las pensiones de la Seguridad Social

## Población residente (en miles)

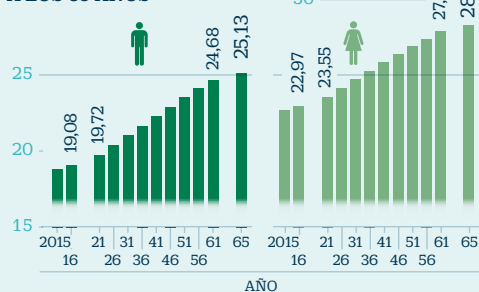


## Esperanza de vida proyectada

### AL NACER



### A LOS 65 AÑOS



## Edad de jubilación en Europa

	Años	Hombres	Mujeres
Alemania	63		-
Austria	65		Mujeres 60 años
Bélgica	65		-
Bulgaria	64 y 4 meses		Mujeres 61 años y 4 meses
Croacia	65		Mujeres 61 años y 3 meses
Dinamarca	65	Hombres 67 años entre 2019 y 2022	
Eslovenia	64 y 4 meses		-
Eslovaquia	62		Mujeres 58 a 62 años
ESPAÑA	65 y 4 meses		Se incrementará hasta los 67
Finlandia	65		-
Francia	65		Aumenta a 67 en 2023
Grecia	67		-
Holanda	65 y 3 meses		67 a partir de 2024
Hungría	62 y 6 meses		65 en 2022
Irlanda	66		Aumenta hasta 68 en 2028
Italia	66		67 ambos sexos en 2021
Noruega	67		-
Polonia	65 y 7 meses		Hasta los 67 en 2020
Portugal	66		-
Reino Unido	65		-
República Checa	62 y 10 meses		67 años en 2041
Rumanía	65		Mujeres 60 años
Rusia	60		Mujeres 55 años
Serbia	65		Mujeres 60 años
Suecia	65		-
Suiza	65		Mujeres 64 años
Turquía	60		Mujeres 58 años
Ucrania	60		Mujeres 57 años