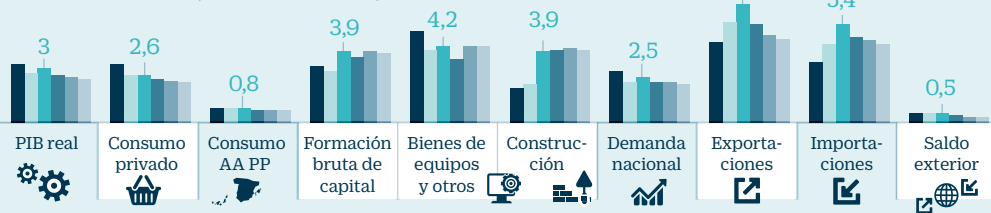


# Escenario macroeconómico

Variación en % sobre el año anterior, salvo indicación en contrario. Estimaciones para 2017 y posteriores

Conceptos	2016	2017	2017 nuevo*	2018	2019	2020
PIB real	3,2	2,7	3,0	2,6	2,5	2,4
Consumo privado	3,2	2,6	2,6	2,4	2,3	2,2
Consumo AA PP	0,8	0,8	0,8	0,7	0,7	0,7
Formación bruta de capital	3,1	2,8	3,9	3,6	3,9	3,8
Bienes de equipos y otros	5,0	4,0	4,2	3,5	4,2	4,2
Construcción	1,9	2,1	3,9	4,0	4,1	4,0
Demanda nacional (contribución al crecim. del PIB)	2,8	2,2	2,5	2,2	2,2	2,1
Exportación bienes y servicios	4,4	5,5	6,5	5,4	4,8	4,6
Importación bienes y servicios	3,3	4,3	5,4	4,7	4,5	4,3
Saldo exterior (contribución al crecimiento del PIB)	0,5	0,5	0,5	0,4	0,3	0,3

■ Dato 2017 nuevo (\*actualización 2017)



## Previsiones de mercado de trabajo

En términos EPA, cuarto trimestre  
En miles

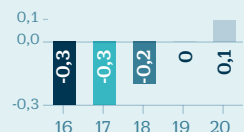


Tasa de paro En %

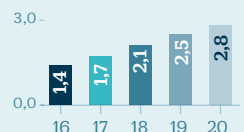


## Supuestos de las previsiones Variación anual en %

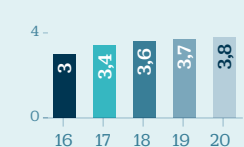
Euríbor a tres meses



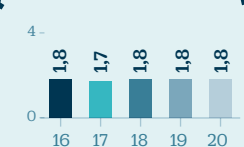
Deuda España 10 años



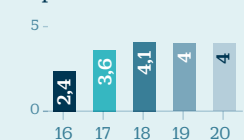
PIB mundial



PIB Eurozona



Mercados españoles exportación



Petróleo Brent En dólares por barril



Tipo de cambio En dólares-euro €/\$

1,1\$