






























Ingresos totales de las empresas del Ibex

Primer semestre

Milones €

	INGRESOS TOTALES		Ingresos exterior		Ingresos interior	
	2017	Var % s/2016	2017	Var % s/2016	2017	Var % s/2016
 abertis	2.591,0	19,56	1.911,7	26,54	679,4	3,49
 acciona	3.388,0	22,58	1.863,9	43,50	1.524,1	4,03
 acerinox	2.443,8	28,15	2.181,9	10,84	261,9	25,61
 ACS	17.385,7	11,67	15.200,0	13,90	2.185,6	-1,71
 aena	1.826,3	7,28	101,2	0,20	1.725,1	7,72
 amadeus	2.490,7	9,46	2.360,1	9,12	130,6	15,99
 ArcelorMittal (1)	28.454,3	18,43	-	-	-	-
 Sabadell (2)	3.043,4	2,12	-	-	-	-
 Santander (2)	23.939,0	11,42	-	-	-	-
 Bankia (3)	1.165,9	-17,14	1,4	-36,36	1.164,5	-17,11
 bankinter. (2)	922,3	10,39	-	-	-	-
 BBVA (3)	14.305,0	4,40	11.730,2	8,41	2.574,9	-10,67
 CaixaBank (2)	4.280,0	5,71	-	-	-	-
 cellnex	361,7	13,35	149,0	28,45	212,7	4,78
 Dia	4.287,6	3,36	1.896,6	15,30	2.391,0	-4,49
 enagas	676,1	18,26	1,0	-79,17	675,0	19,05
 endesa	9.762,0	10,47	945,0	16,24	8.847,0	10,26
 ferrovial	6.058,9	29,00	4.678,2	35,66	1.380,7	10,60
 gasNatural	12.283,0	7,66	6.999,7	11,00	5.283,3	3,54
 GRIFOLS	2.192,4	12,34	2.072,7	12,94	119,6	2,84
 IAG	10.091,8	0,49	8.740,4	0,62	1.351,3	-0,34
 IBERDROLA	15.168,8	1,82	8.188,2	-1,16	6.980,5	5,54
 INDITEX (4)	-	-	-	-	-	-
 indra	1.379,1	3,54	722,1	-1,37	656,9	9,52
 Colonial (5)	-	-	-	-	-	-
 MAPFRE	9.875,4	4,09	6.515,3	3,74	3.360,0	4,79
 MEDIASET	504,3	-2,85	9,7	-9,35	494,6	-2,70
 MELIÀ	914,5	6,80	535,3	4,49	379,1	10,24
 MERLIN (6)	-	-	-	-	-	-
 RED ELÉCTRICA DE ESPAÑA	987,2	1,96	21,5	-1,38	965,6	2,04
 REPSOL	20.303,0	28,83	10.071,0	49,05	10.232,0	13,66
 SIEMENS Gamesa (7)	-	-	-	-	-	-
 TECNICAS REUNIDAS	2.627,9	14,06	104,6	13,33	2.609,6	15,84
 Telefonica	26.091,4	3,40	19.839,1	5,54	6.252,2	-2,86
 Viscofan	390,0	9,30	338,1	8,82	52,1	13,02
TOTAL	230.190,5	10,37	107.177,9	11,80	62.489,3	4,79

(1) Presenta sus resultados en dólares. Se ha utilizado un cambio de 0,85 dólares por euro. (2) Los ingresos corresponden con el margen bruto. (3) En BBVA y Bankia, los ingresos corresponden a intereses y rendimientos asimilados. (4) Presentará sus resultados el 20 de septiembre. (5) Presentará sus resultados el 31 de julio. (6) Presentará sus resultados el 22 de septiembre. (7) No se incluyen datos porque son los del tercer trimestre.