

El plan de integración de Hochtief con Abertis

En miles de millones de €. En 2016. (*) A 31 de diciembre de 217

	HOCHTIEF	abertis	FUSIÓN
Ventas	19,9	4,9	24,8
Ebitda	1,1	3,2	4,3
Ebit	0,8	1,9	2,8
Ratio deuda neta/ ebitda *	-1,0x	4,5x	4,8x
Empleados	53.505	15.428	68.933

Ingresos conjuntos por lugar geográfico

Europa

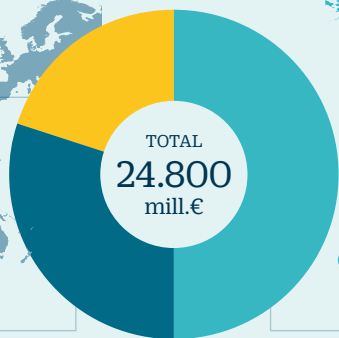
Alemania: Hotchief
Francia y España
Abertis

20%

Australia/ Asia-Pacífico

Australia,
Nueva Zelanda y
Hong Kong: Hotchief

30%



América

EE UU y
Canadá:
Hotchief

Chile y Brasil:
Abertis

50%

Fuente: Hochtief

Ebitda del nuevo grupo por rama de negocio

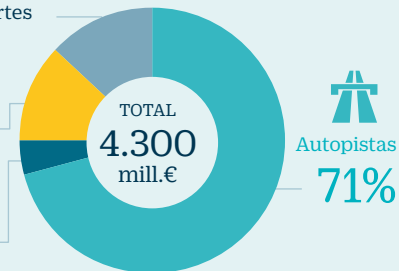
Construcción: transportes
e infraestr. urbanas

13%

Gestión de proyectos,
minería y servicios

12%

Satélites 4%



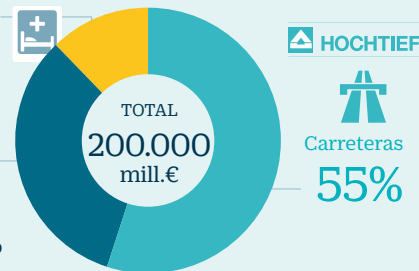
Proyectos al alcance del nuevo grupo

Social: colegios,
hospitales...

12%



Ferrocarril 33%



Concursos prioritarios para Hochtief

	Lugar	Infraestructura	Valor de contrato (miles de mill. €)	Año	Adjudic.
WestConnex (51%)	Sídney AUS	Carreteras	9,3	2018	
Ferrocarril Cross River	Brisbane AUS	Ferrocarril	4,6	2018	
Gordie Howe	Ontario CAN	Carreteras	2,4	2018	
Metro Sydney West	Sídney AUS	Ferrocarril	11,5	2019	
RER Ferrocarril Espress Regional 2&3	Ontario CAN	Ferrocarril	9,0	2019	
Túnel Western Harbour	Sídney AUS	Carreteras	6,8	2019	
Tren de alta velocidad de California 1	California EE UU	Ferrocarril	4,0	2019	
Túnel inferior del cruce del Támesis	Kent/Essex GBR	Carreteras	3,3	2019	
Toronto-Ottawa-Montreal HFR	Canadá CAN	Ferrocarril	4,0	2020	
Túnel de entrada NY	Nueva York EE UU	Carreteras	6,0	2021	
Toronto-Kitchener-Londres HSR	Canadá CAN	Ferrocarril	6,0	2021	
I-285 ML	Georgia EE UU	Carreteras	4,2	2021	
Proyecto Clean Lake	Ohio EE UU	Agua	3,0	2021	

BELÉN TRINCADO / CINCO DÍAS