

Las compras del BCE y su efecto en la economía

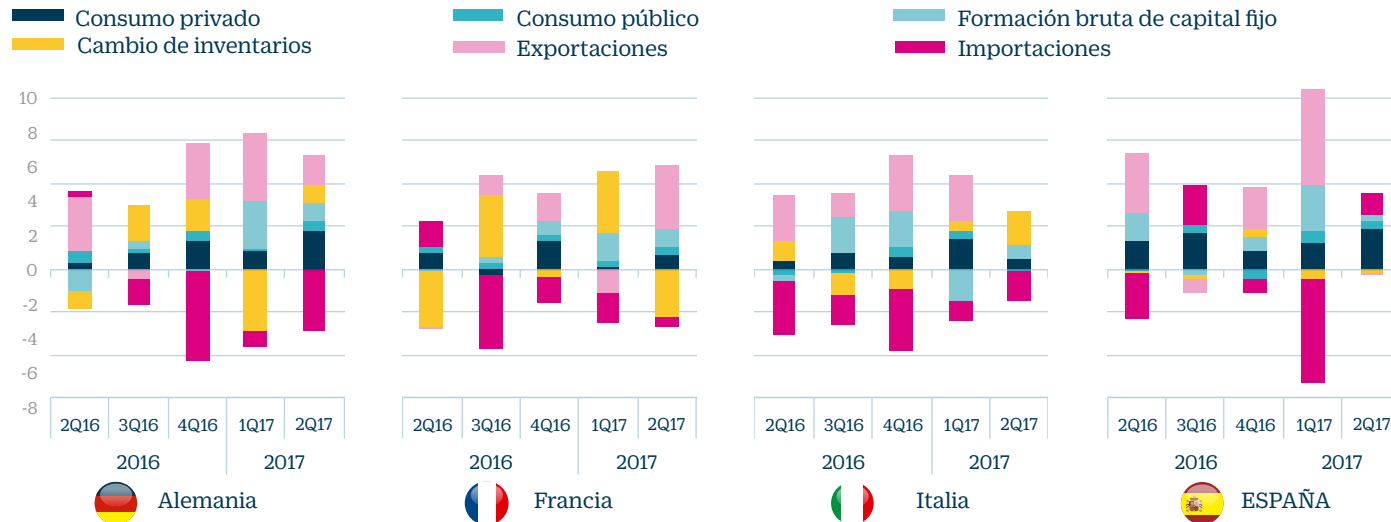
Compras de deuda por países

Hasta el 30 sep. 2017. Millones de euros

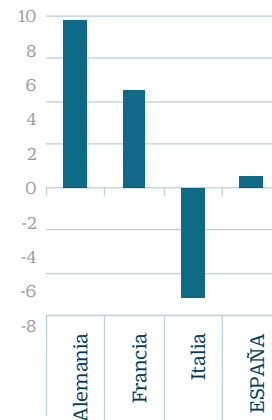
		Plazo medio vencimiento (años)	
	Alemania	425.544	9,13
	Francia	345.618	10,26
	Italia	300.570	4,45
	España	212.300	6,8
	Org. supranacionales	192.627	0,78
	Países Bajos	95.279	8,4
	Bélgica	60.151	7,5
	Austria	47.776	7,73
	Portugal	29.570	8,63
	Finlandia	26.863	8,38
	Irlanda	23.450	6,91
	Eslovaquia	10.224	5,69
	Eslovenia	6.253	7,82
	Lituania	2.713	10,81
	Luxemburgo	2.243	7,58
	Letonia	1.660	8,55
	Malta	1.015	9,69
	Chipre	214	8,17
	Estonia	65	7,56
	TOTAL	1.784.133	7,82

Contribución al PIB por componentes

Puntos porcentuales

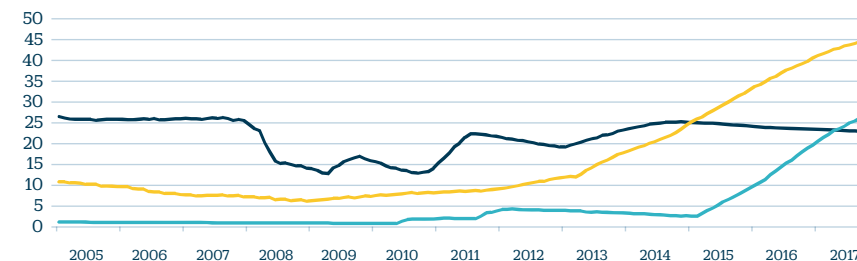


Variación del PIB respecto a 2008 (%)



Porcentaje de deuda soberana a largo plazo en manos de bancos centrales

Reserva Federal Banco Central Europeo Banco de Japón



La cartera de deuda de los bancos de la zona euro

Miles de millones de euros

Bonos nacionales Bonos de otros países de la eurozona

