

El mercado japonés se abre a España

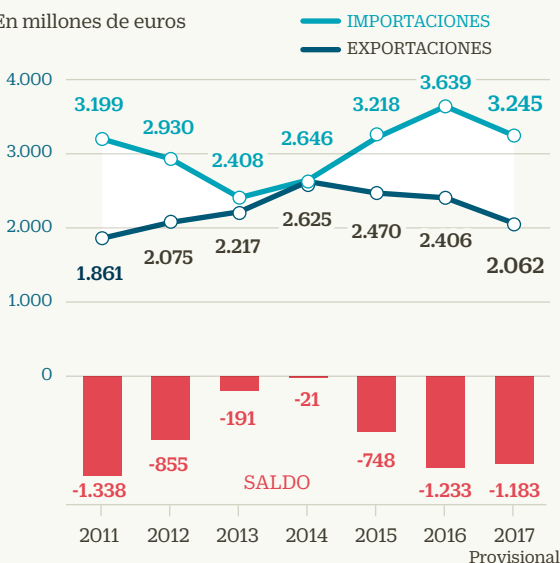
Principales datos macroeconómicos

Superficie	377.962 km ²
Población	127 millones de habitantes en 2016
PIB	4.000 millones de euros en 2016
Moneda	Yen
Variación del PIB	0,7% en 2018*
Renta per cápita	31.625 euros en 2016
Inflación	0,5% en 2018*
Tasa de paro	2,9% en 2018*
Saldo en cuenta corriente	3,8% del PIB en 2018*

(*) Proyección publicada por el FMI en octubre de 2017


Intercambio comercial entre España y Japón

En millones de euros



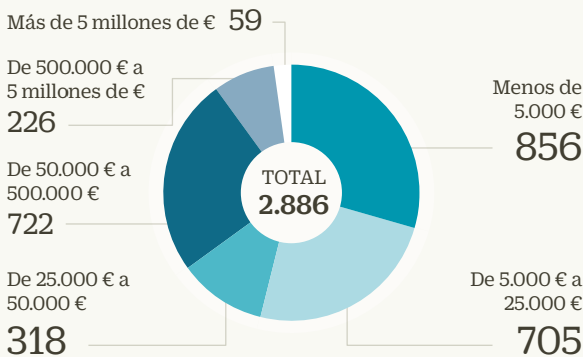
Algunos productos exportados

Enero a octubre de 2017, en millones de euros. (*) Año 2016.



Perfil de los exportadores españoles

Número de empresas por volumen de exportación, de enero a octubre de 2017. Solo empresas que han exportado en los últimos cuatro años consecutivos.



Stock de inversión Datos de 2015 en millones de €

DE JAPÓN EN ESPAÑA



4.213

1,21%

Posición inversora

% sobre el total

DE ESPAÑA EN JAPÓN



249

0,06%

28.476



Empleos directos



5.511

